



Comment trouver les identifiants SWID dans votre NVE-M300P



ALPINE ELECTRONICS GmbH
Wilhelm-Wagenfeld-Straße 1-3,
80807 München, Germany
Phone 089-32 42 640

ALPINE ELECTRONICS OF U.K., LTD.
Alpine House
Fletchamstead Highway, Coventry CV4 9TW, U.K.
Phone 0870-33 33 763

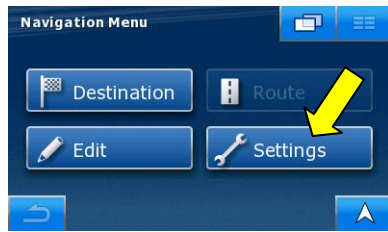
ALPINE ELECTRONICS FRANCE S.A.R.L.
(RCS PONTOISE B 338 101 280)
98, Rue de la Belle Etoile, Z.I. Paris Nord II,
B.P. 50016, 95945 Roissy Charles De Gaulle
Cedex, France
Phone 01-48638989

ALPINE ITALIA S.p.A.
Viale C. Colombo 8, 20090 Trezzano
Sul Naviglio (MI), Italy
Phone 02-484781

ALPINE ELECTRONICS DE ESPAÑA, S.A.
Portal de Gamarra 36, Pabellón, Pabellón, 32
01013 Vitoria (Alava)-APDO 133, Spain
Phone 945-283588




Comment trouver les identifiants SWID.



Dans le menu de la navigation sélectionnez: "Réglages".

Ici vous avez la possibilité de voir toutes les étapes en appuyant sur le bouton „play“:




Il se peut que vous ayez besoin de mettre à jour votre version Acrobat Reader
Adobe Reader X (10.1) est recommandé (gratuit)



Le menu Réglages s'étend sur 3 pages. Sélectionnez la dernière page (3) en appuyant sur le bouton de défilement .



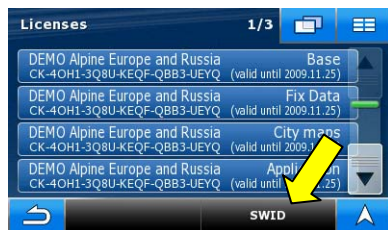
Sélectionnez "A propos".



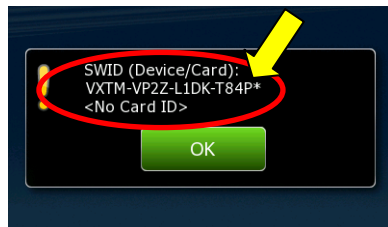
Sélectionnez "Cartes".



Sélectionnez "Licenses".



Sélectionnez "SWID".



Le numéro d'identification logiciel SWID sera affiché. Par exemple: VXTM-VP2Z-L1DK-T84P
Appuyez sur "OK" pour quitter cet écran.
Appuyez sur le bouton Menu pour revenir au menu navigation.

